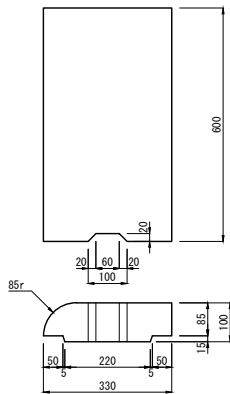


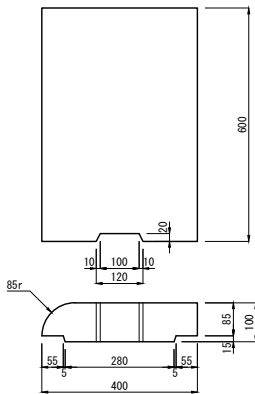
U形側溝用R蓋 断面図

単位：mm

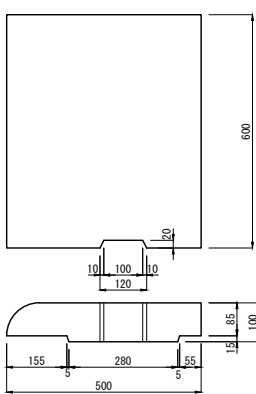
■ 水戸市型



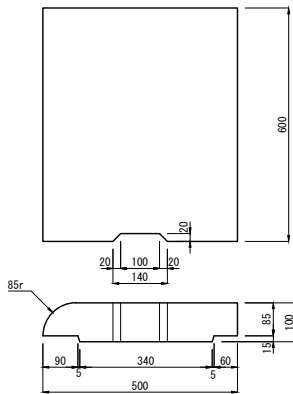
240 (標準)



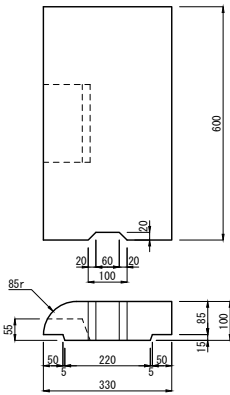
300歩道用(標準)



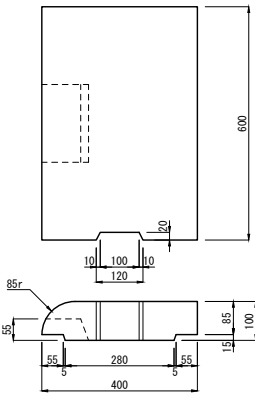
300車道用(標準)



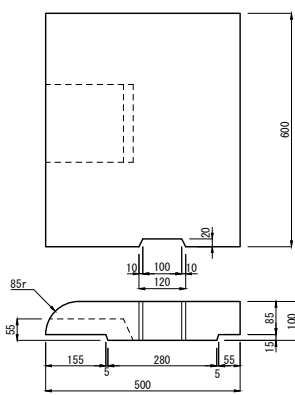
360 (標準)



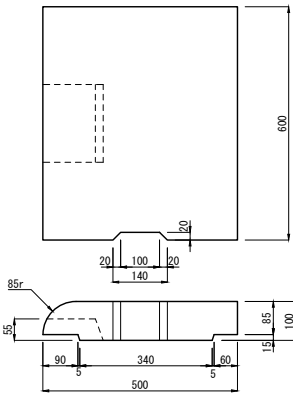
240 (水抜)



300歩道用(水抜)

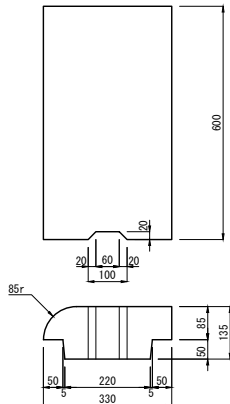


300車道用(水抜)

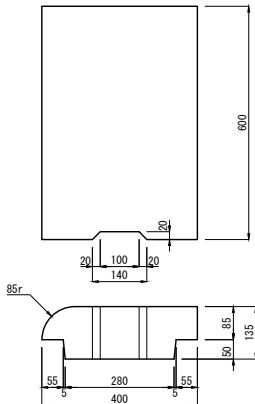


360 (水抜)

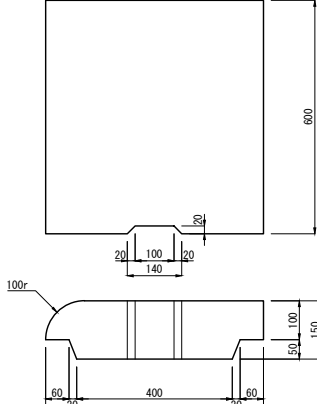
■ ひたちなか市 型



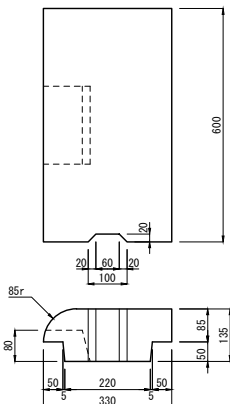
240 (標準)



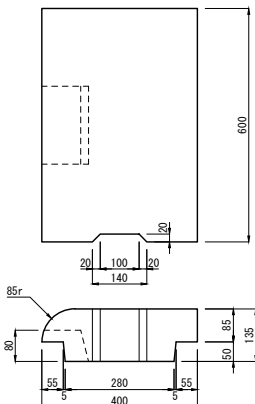
300 (標準)



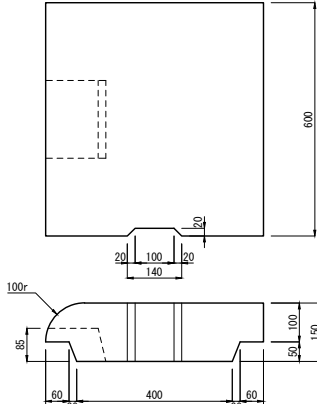
450 (標準)



240 (水抜)



300 (水抜)



450 (水抜)

製品名	U形側溝用R蓋 断 面 図				図面番号	
規 格	240～450 (各種)					
製 図	E2015. 04. 10	R2018. 10. 4	縮 尺	1/20		

東洋コンクリート工業株式会社